

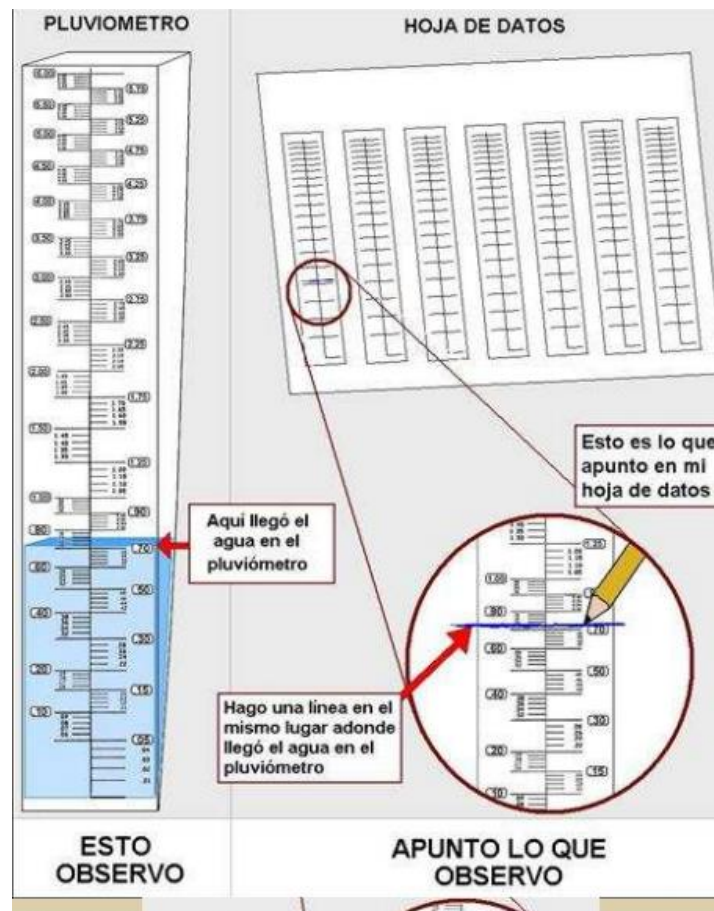
I. INGRESO DE LOS DATOS DE LLUVIAS

EN OvisWebs

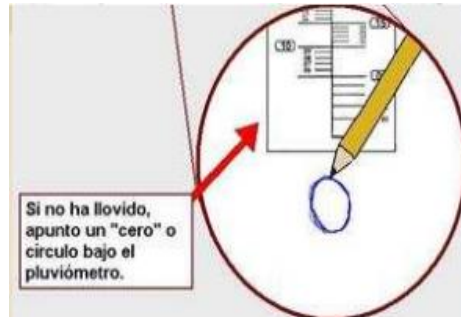
OvisWebs le brinda la opción de ingresar al sistema la información de pluviosidad (lluvias) que se presentan en el sector donde se encuentra ubicada la Granja (rancho).

La medición de la pluviosidad se puede realizar a través de un instrumento (Pluviómetro), generalmente son tubos de boca ancho y de base angosta, permiten recolectar la lluvia y hallar la cantidad exacta de agua que cae.

- La recolección de los datos de pluviosidad se debe realizar de la siguiente forma:

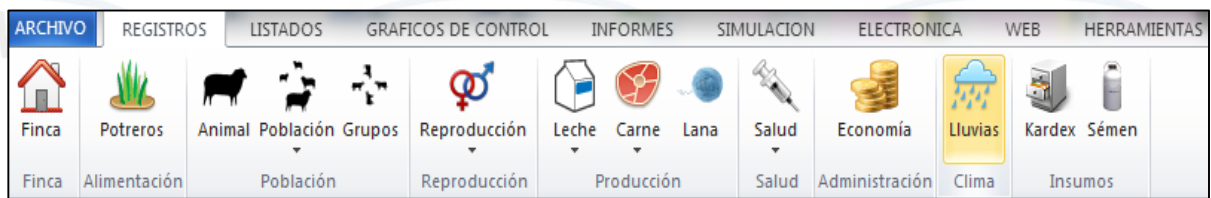


OvisWebs



Para ingresar esta información al software OvisWebs se deben realizar los siguientes pasos:

1. Se debe ingresar a Registros Lluvias.



- Aparecerá la siguiente ventana:

Fecha: 28/ jul /2013 Cantidad:

2013

Mes	Total	1	4	12	15
▶ enero	9	5			4
febrero	15			15	
marzo	30	12	18		

- En esta ventana se debe ubicar el cursor en la casilla de la Fecha y se digita la respectiva.

Fecha: Cantidad:

2013

	Mes	Total	1	4	12	15
▶	enero	9	5			4
	febrero	15			15	
	marzo	30	12	18		

- Luego se debe ingresar el dato en la casilla de Cantidad y hacer click en Agregar.

Fecha: Cantidad:

2013

	Mes	Total	1	4	12	15
▶	enero	9	5			4
	febrero	15			15	
	marzo	30	12	18		

Fecha: Cantidad:

2013

	Mes	Total	1	4	12	15
▶	enero	9	5			4
	febrero	15			15	
	marzo	30	12	18		

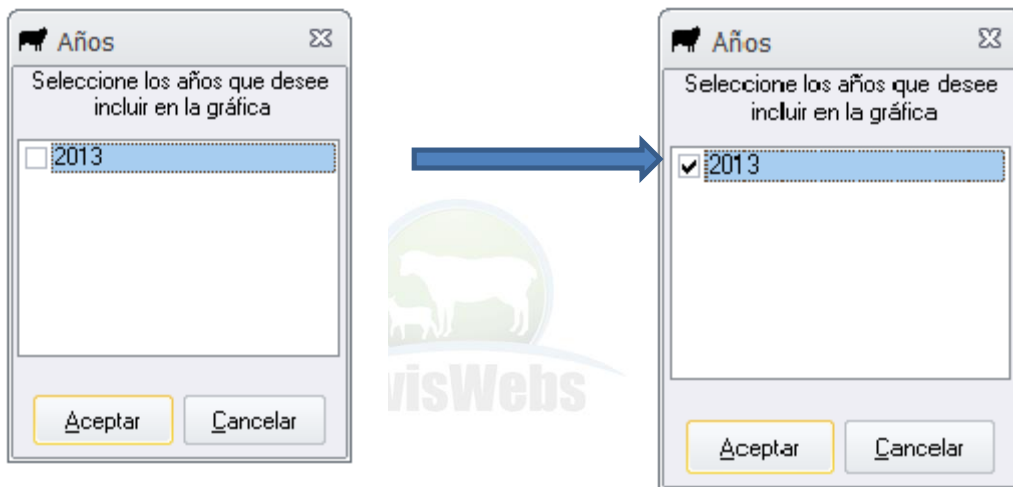
Fecha: Cantidad:

2013

	Mes	Total	1	4	12	15	28
▶	enero	9	5			4	
	febrero	15			15		
	marzo	30	12	18			
	julio	300					300

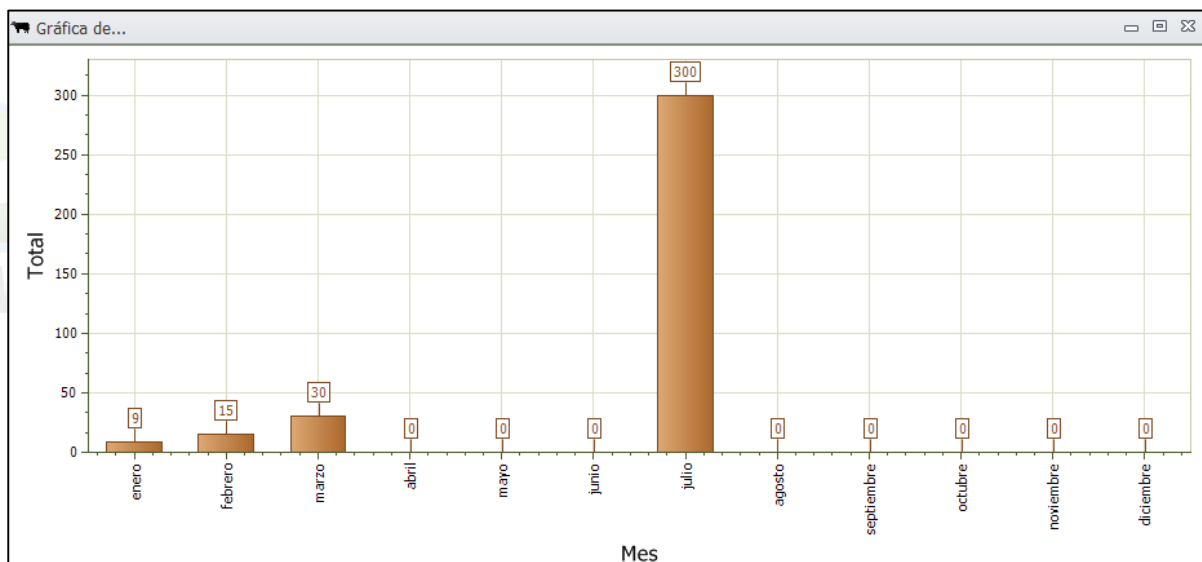
- Esta información tiene la opción de ser graficada haciendo click en el recuadro Graficar.

- Aparecerá la siguiente ventana donde usted debe elegir el período a graficar.



- Se debe hacer click en Aceptar, para observar la gráfica:

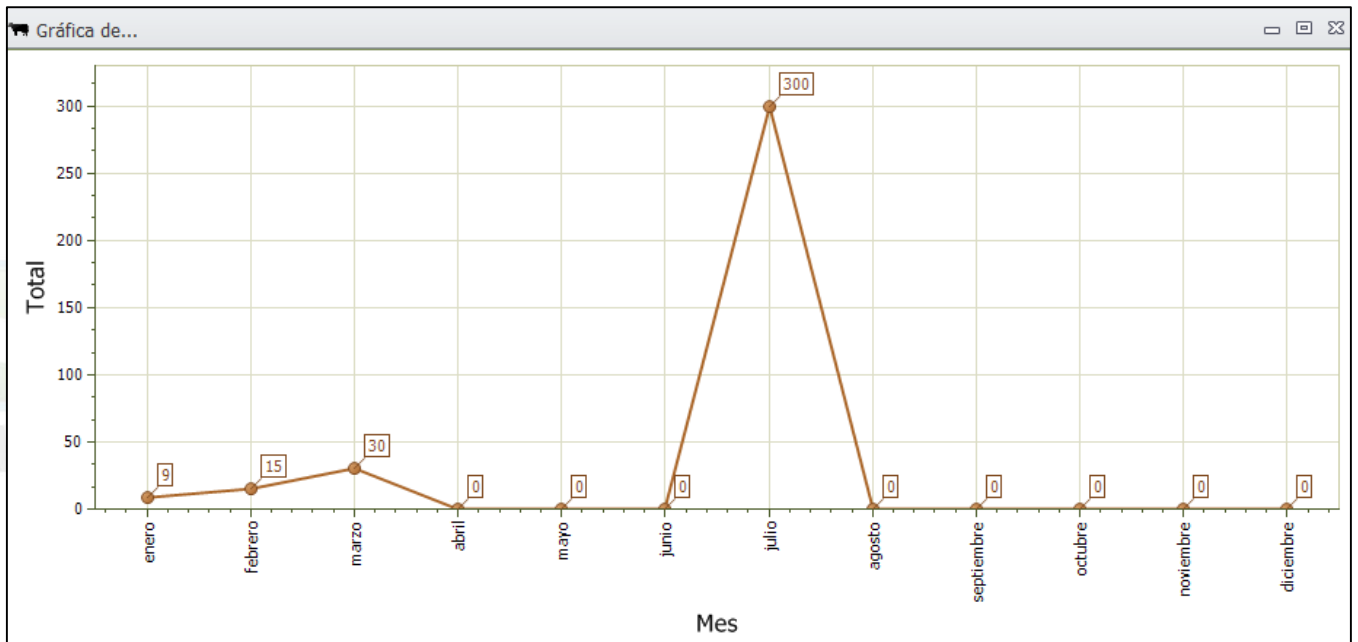
Barras





OvisWebs

Lineal



EJEMPLO INTERACTIVO

1• Abra la granja (Rancho) La Primavera, ingrese la siguiente Información.

frmLluvias

Fecha: 01/dic/2012 Cantidad: 100

2012 2013

Mes	Total	1	4	12	15	28
▶ abril	150	150				
mayo	150	150				
junio	250	250				
julio	300	300				
agosto	200	200				
septiembre	200	200				
octubre	100	100				
noviembre	100	100				
diciembre	100	100				



OvisWebs

Siguiendo las Anteriores Instrucciones Usted puede Ingresar a OvisWebs la Información referente a Lluvias que Maneje la Zona donde se Encuentra Ubicada su Granja (rancho).

Si Usted Necesita de Nuestra Ayuda en Línea Recuerde que puede Ingresar a Nuestra Página www.OvisWebs.com

El Siguiete Tema le Enseñará como Ingresar al Sistema, los Datos de Kardex que se Manejan en su Granja (Rancho).

